


Istruzioni Download disegni


Questa guida spiega brevemente come scaricare i disegni da sito di Salvatore Robuschi & c.S.r.l.
Come prima cosa occorre tramite un browser a vostra scelta collegarsi sul sito www.salvatorerobuschi.com
Vedrete la seguente schermata



Come secondo passo dovrete cliccare sul dove vi è scritto "DISEGNI"




Apparirà questa schermata la seguente schermata dove sarà necessario inserire nome utente e password per accedere al Download




The screenshot shows the website's login interface. At the top, there is a navigation menu with links: PROFILO, PRODOTTI, VIDEO, NEWS, CONTATTI, CARTINA, DISEGNI, and APPLICAZIONI. Below the menu, the page is titled "ACCEDEI AREA RISERVATA". The login form consists of two input fields: "Username:" and "Password:", each with a red triangle icon to its right. Below the fields is a red "LOGIN" button. Underneath the button, there is a link: "Non sei ancora registrato a Salvatore Robuschi pompe? Registrati Password dimenticata? Recupera". A black arrow points from the "REGISTRATI" link to the registration form shown in the next screenshot. At the bottom of the page, there is contact information for Salvatore Robuschi e C. S.r.l. and a list of navigation links: PROFILO, PRODOTTI, VIDEO, NEWS, CONTATTI, CARTINA, DISEGNI, and APPLICAZIONI.

Se conoscete il Vostro nome utente e password potete proseguire al download.
Se non vi siete ancora registrati, dovrete cliccare su "REGISTRATI"
Vi apparirà il modulo di registrazione

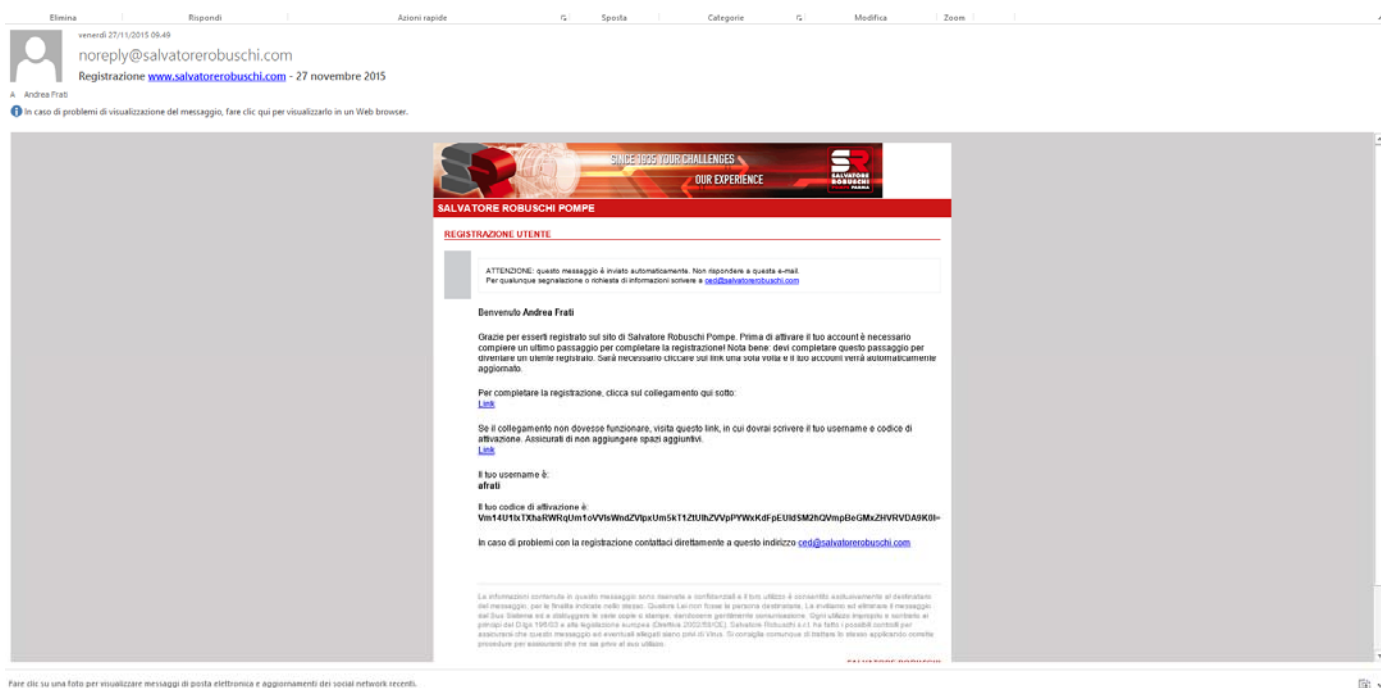


The screenshot shows the website's registration form, titled "MODULO REGISTRAZIONE". The form contains several input fields: "Name", "Cognome", "Azienda", "E-Mail", "Nome Utente", "Password", "Conferma Password", "Domanda segreta", and "Risposta segreta". Below the fields, there is a link: "Leggere Attentamente l' informativa sulla Privacy.Prima di Spedire il messaggio!". At the bottom of the form is a red "REGISTRATI" button. The page also features a search bar and a navigation menu at the top, similar to the login page.


Una volta compilati i campi, dovrete premere sul pulsante registrati e riceverete una mail per l'attivazione dell'utente tramite un link(vedi esempio)



Esempio mail di attivazione(sono presenti tutte le istruzioni per attivare l'utente e il relative contatto per assistenza)



Una volta attivato l'utente potrete tornare sul sito e scaricare I disegni nei seguenti formati utilizzando la pagina di selezione.

The screenshot shows the website's navigation menu with options: PROFILE, PRODUCTS, VIDEO, NEWS, CONTACTS, MAP, DRAWINGS, and APPLICATIONS. The 'DRAWINGS' section is active, displaying a form for selecting drawing parameters:

- Pump type: RCL
- Pump Size: 32-16
- Power (kW): 1.5
- Polarity: 2
- Type: Base Plate, Spacer Coupling
- Suction port's position: [Dropdown menu]
- Format: [Icons for STEP, DWG, DXF, IDW, PDF]

Below the form, a note states: "Overall dimensions (shaft length and diameter, motor length, terminal box height and location) can be different from those indicated in our website, as dimensions depend on motor brand." A red "DOWNLOAD" button is positioned below the note.

The footer contains contact information for Salvatore Robuschi & C. S.r.l. and a secondary navigation menu with links to PROFILE, PRODUCTS, VIDEO, NEWS, CONTACTS, and MAP.